



lionelo

JET

Scooter

USER MANUAL

NOTE:

Before using the product, please read the included user manual carefully. The user manual is an integral element of the product. Therefore, keep it with the packaging for future reference. The scooter should be assembled by adults. The assembly or using the product by children must be carried out under adult supervision only. Always keep children in sight when they are using the product.

GENERAL NOTES

The product should be assembled by or under the supervision of adults. In order to assemble the product correctly, please follow the instructions in the manual. Incorrect assembly of the scooter may result in serious injuries to its user and other people.

NOTE:

You don't need any tools to assemble the scooter. The delivered scooter is assembled and folded for transport purposes (Fig. 1).



Fig.

1


INFORMATION:

The maximum permissible load is 70kg. The manufacturer and dealers assume no liability for any damage caused by improper usage. Please wear protective clothing to protect yourself against injuries.

Note: All the pictures in the manual have been submitted for illustrative purposes only and are subject to change without prior notice.




Pull the scooter out of the box.



Unlock the frame lock.



Unlock the second lock by pushing it from the inside or pulling it outside. At the same time raise the handlebar.



After unfolding the frame push the frame lock.



Then, insert the handles in the handlebar tube, so that the safety locks click into the holes.



The figure shows the handles properly locked in the handlebar column.



Properly unfolded LO-Jet scooter.

UWAGA:

Prosimy o uważne zapoznanie się z instrukcją obsługi przed użyciem zakupionego towaru. Instrukcja jest stałym elementem produktu. Dlatego też należy ją zachować wraz z opakowaniem tak, aby móc do niej powrócić w przypadku pytań, jakie mogą się pojawić w późniejszym okresie. Hulajnoga powinna być składana i montowana przez osoby dorosłe. Jeśli produkt będzie montowany i używany przez dzieci, musi się to odbywać pod nadzorem osoby dorosłej. Podczas używania produktu przez dziecko, miej je zawsze w zasięgu wzroku.

WSKAZÓWKI OGÓLNE

Produkt powinien być montowany pod nadzorem lub przez osoby dorosłe. Aby produkt został poprawnie zmontowany, należy krok po kroku przeczytać instrukcję. Wadliwy montaż hulajnogi może doprowadzić do odniesienia obrażeń przez użytkownika hulajnogi lub przez inne osoby.

UWAGA:

Do montażu hulajnogi nie potrzebujesz żadnych narzędzi. Hulajnoga dostarczana jest złożona, w stanie, umożliwiającym transport (rys. 1)



rys. 1


INFORMACJE:

Maksymalne dopuszczalne obciążenie to 70kg. Producent nie ponosi odpowiedzialności za szkody spowodowane niewłaściwym użytkowaniem. Należy stosować odzież ochronną, chroniącą przed obrażeniami podczas upadków.

Uwaga: zdjęcia są poglądowe i mogą ulec zmianie bez wcześniejszego informowania klienta.




Wyciągnij hulajnogę z pudełka.



Odbezpiecz blokadę ramy.



Odbezpiecz drugą blokadę wciskając ją od środka lub pociągnij ją do zewnątrz, w tym samym czasie podnieś do góry kierownice.



Po rozłożeniu ramy, dociśnij blokadę ramy.



Następnie, włóż rączki w rurę kierowniczą tak, aby zabezpieczenia wskoczyły w otwory.



Rysunek przedstawia poprawie zabezpieczone rączki w kolumnie kierownicy.



Prawidłowo złożona hulajnogę LO-Jet

Declaration of Conformity

We, the undersigned:

Manufacturer:	BrandLine Group Sp. z o.o.
Address, City:	ul. Dziadoszańska 10 61-248 Poznań
Country:	Polska

Declare the following apparatus:

Products name:	Scooter
Brand and Model name:	LO-Jet

Below standards were tested and passed:

CE	EN716 -1 & -2: 2008
	EN71-2: 2006
	EN71-3: 1994 (include A1: 2000/AC: 2002)

Release date: 21.09.2015

May be sold in: BE CZ DK DE EE IE EL ES FR HR IT LV LT HU
MT NL AT PL PT RO SI SK FI SE UK



The original document is located in the headquarter
BrandLine Group Sp. z o.o.

ul. Dziadoszańska 10
61-248 Poznan Poland.

BRANDLINE GROUP
SPÓŁKA Z OGRANICZONĄ ODPOWIEDZIALNOŚCIĄ
ul. Dziadoszańska 10, 61-248 Poznań
NIP 782-257-98-40, Regon 361233546
(1)



lionelo