

Instrukcja obsługi  
User manual



# Dan plus

rowerek biegowy  
balance bike



[WWW.LIONELO.COM](http://WWW.LIONELO.COM)





# Wstęp

## Drogi Kliencie!

Dziękujemy za obdarzenie nas zaufaniem i wybranie marki Lionelo.

Nasze produkty wykonywane są z największą starannością, by zapewnić Twojemu dziecku komfort korzystania, równocześnie dbając o jego bezpieczeństwo. Dzięki wykorzystaniu wysokiej jakości materiałów i nowoczesnych rozwiązań technologicznych oddajemy w Twoje ręce produkt idealny do codziennego użytkowania.

**Przed użyciem produktu zapoznaj się dokładnie z poniższą instrukcją obsługi.**

Jeśli masz jakiegokolwiek uwagi lub pytania do zakupionego produktu, skontaktuj się z nami:

[pomoctechniczna@lionelo.com](mailto:pomoctechniczna@lionelo.com)



# Instrukcja obsługi

PL

**Uwaga:** Montaż musi być przeprowadzony przez osobę dorosłą.

Niezastosowanie się do tych ostrzeżeń i instrukcji montażu może spowodować poważne obrażenia lub śmierć.

## Środki ostrożności:

1. Zabawka przeznaczona do użytku na powierzchni płaskiej i bez przeszkód. Nigdy nie należy używać w pobliżu schodów, skośnych podjazdów, pojazdów silnikowych, wzgórz, powierzchni mokrej, piaskowej i żwirowej, alejek, dróg publicznych, basenów lub obszarów, w których może istnieć prawdopodobieństwo ruchu i inne zagrożenia dla dziecka.
2. Upewnij się, że twoje dziecko nosi solidne pełne buty oraz odpowiednio dostosowany kask i inne ochraniacze. Upewnij się, że buty są prawidłowo zamocowane.
3. Nie pozwalaj na używanie rowerku więcej niż jednej osobie.
4. Upewnij się, że Twoje dziecko jest fizycznie w stanie kontrolować rower i że rozumie, jak zwolnić i zatrzymać się. Zawsze utrzymuj dziecko w zasięgu wzroku.
5. Przed każdą jazdą należy sprawdzić, czy rowerek nie jest uszkodzony, nie ma luźnych lub brakujących części. Upewnij się, że wszystkie śruby i szybkozłączki są prawidłowo dokręcone i czy komponenty są dobrze zamocowane. NIE używaj tego

produktu, jeśli brakuje jakiegś części lub jest uszkodzona bądź zerwana. NIE zastępować części zamiennikami.

6. Nie zmontowany rower i dostarczone opakowanie zawiera niewielkie części i plastikowe torby, które są niebezpieczne dla małych dzieci - trzymaj je w miejscu niedostępnym dla dzieci. Wszelkie plastikowe worki i inne materiały z opakowań należy zutylizować.

7. Odpowiedni dla dzieci w wieku: 2 - 5 lat.

8. Maksymalna waga obciążenia: 25kg.

9. Urządzenie musi być złożone przez osobę dorosłą. Zachowaj tą instrukcję do późniejszego wykorzystania.

### **Czyszczenie:**

Produkt wymaga regularnej konserwacji. Czyszczenie i konserwacja rowerku musi być wykonywana wyłącznie przez osobę dorosłą.

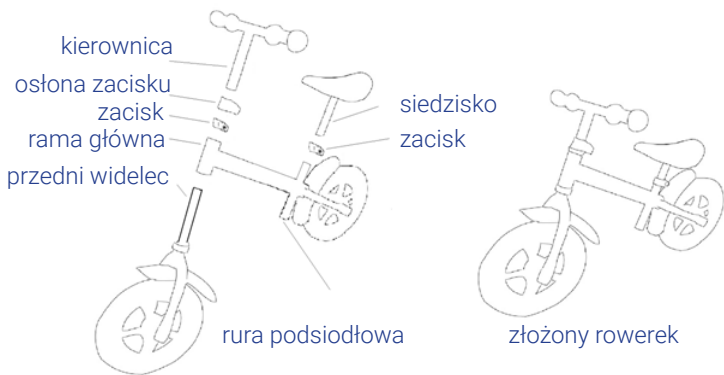
### **Konserwacja:**

Smarować ruchome części tylko wtedy, gdy jest to konieczne z zastosowaniem smaru na bazie silikonu. Okresowo sprawdzić dokręcenie śrub i pozostałych części. Wymienić lub naprawić części tylko, gdy zachodzi taka potrzeba. Używaj tylko certyfikowanych części zamiennych. Aby uniknąć tarcia, które może uniemożliwić prawidłowe działanie rowerka, upewnij się, że wszystkie ruchome części plastikowe umieszczone wzdłuż metalowej ramy są czyste



od kurzu, brudu lub piasku. Rower należy trzymać w suchym miejscu. Długotrwałe narażenie na bezpośrednie działanie promieni słonecznych może spowodować wygięcie części z tworzyw sztucznych.

## Schemat montażu:



### Instalacja i regulacja przedniego widelca oraz kierownicy:

Włóż przedni widelec do ramy głównej. Wsuń trzpień kierownicy do ramy głównej. Popraw zacisk, ale nie dokręcaj. Ustaw kierownicę prostopadłe do przedniego koła. **UWAGA!** UPEWNIJ SIĘ, że znak **MINIMUM** na kierownicy jest poni-

żej górnej części zacisku. Dokręcić zacisk aż przednie koło i uchwyt paskowy nie będzie się poruszał. Nałóż osłonę na zacisk.

### **Instalacja i regulacja siedziska:**

Przesuń siedzenie do rury podsiodłowej. UWAGA! UPEWNIJ SIĘ, że znak MINIMAL włożony do rury podsiodłowej JEST poniżej górnej części zacisku. Dokręć zacisk tak, aby siedzisko się nie ruszało.







# Introduction

EN

## Dear Customer!

Thank you for your trust in our company and choosing Lionelo product.

Our products are manufactured with utmost care in order to provide your child with comfort and safety. Thanks to high-quality materials and modern technologies applied, we provide you with a product intended for everyday use.

**Before you use the product for the first time, please read this manual carefully.**

Notes: Please make sure the product is assembled by an adult.

Failure to follow these warnings and assembly instructions may lead to serious injuries or death.

If you have any comments or questions about product, please contact us:

[pomoctechniczna@lionelo.com](mailto:pomoctechniczna@lionelo.com)

# User manual

**Notes:** Please make sure the product is assembled by an adult.

Failure to follow these warnings and assembly instructions may lead to serious injuries or death.

## Precautions:

1. Use the toy on a flat surface in the area free from any obstacles. Do not use this bike near stairs, sloping drive-ways, motor vehicles, hills, swimming pools, on wet, sandy or gravel surfaces, alleys, public roads or areas with the likelihood of traffic and other hazards to a child.
2. Make sure your child wears solid boots, proper helmet and other pads. Make sure their boots are properly laced.
3. Do not allow to use the bike by more than one person at the same time.
4. Make sure your child is physically able to control the bike, and they know how to slow down and stop. Always keep the child in sight.
5. Before each use, please make sure the bike is not damaged and has no loose or missing parts. Ensure that all the screws and connectors have been properly tightened and all parts of the bike are secured well. DO NOT use this product if any part is missing, damaged or broken. DO NOT

EN

substitute any parts with replacements.

6. Both the not assembled bike and shipping box contain small parts and plastic bags that are dangerous for small children - keep them out of their reach. All plastic bags and other packing materials must be disposed of.

7. Suitable for children aged: 2 - 5.

8. Maximum weight: 25kg.

9. The assembly of the product must be performed by an adult. Please keep this user manual for future reference.

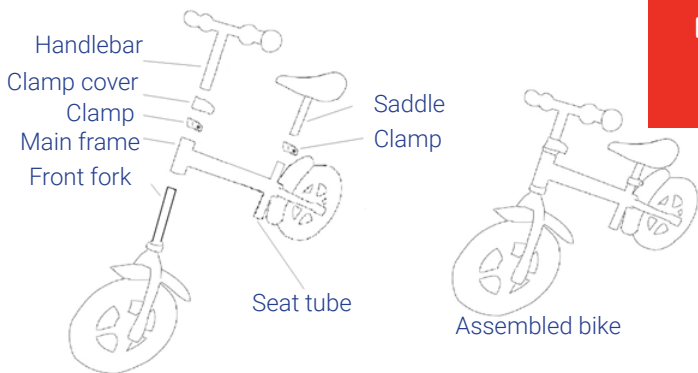
### **Cleaning:**

The product must be maintained on a regular basis. The bicycle must be cleaned and maintained by an adult only.

### **Maintenance:**

Lubricate movable parts only when necessary and with a silicone-based lubricant. Check if screws and other parts are properly tightened on a periodic basis. When necessary, replace or repair parts. Use certified replacement parts only. To avoid friction which may prevent proper operation of the bicycle, make sure all movable plastic parts located along the metal frame are free from dust, dirt or sand. The bicycle must be stored in a dry place. A long-term exposure to direct sunlight may lead to deformation of plastic parts.

# Assembly diagram:



## Installation and adjustment of the front fork and handlebar:

Insert the front fork into the main frame. Slide the stem of the handlebar into the main frame. Adjust the clamp, but do not tighten it yet. Turn the handlebar so that it is perpendicular to the front wheel. NOTE! MAKE SURE the MINIMUM mark on the handlebar is below the upper part of the clamp. Tighten the clamp until the front wheel and strap clasp are properly secured (not moving). Put the cover on the clamp.

## **Saddle installation / adjustment:**

Slide the saddle into the seat tube. NOTE! MAKE SURE the MINIMUM mark on the tube is below the upper part of the clamp. Tighten the clamp until the saddle is properly secured (not moving).

EN




lionelo

Produkt był testowany i jest zgodny z normami:

The product was tested and complies  
with the standards:

EN71-1:2014
EN71-2:2011+A1:2014
EN71-3:2013+A1:2014

EN





# WARRANTY CARD KARTA GWARANCYJNA

Model: .....

SN: .....

May be sold in: BE CZ DK DE EE IE EL ES FR HR IT LV LT HU MT NL AT PL PT RO SI SK FI SE UK

## Warunki gwarancji:

1. Marka Lionelo z siedzibą w Poznaniu (61-248) przy ul. Dziado-szańskiej 10 gwarantuje sprawne działanie produktu zgodnie z warunkami techniczno-eksploatacyjnymi opisanymi w instrukcji obsługi.
2. Gwarancja jest udzielana na okres 60 miesięcy, licząc od daty sprzedaży. W przypadku zakupu produktu przez firmę (faktura VAT) gwarancja udzielana jest na okres 12 miesięcy.
3. Gwarancja obowiązuje w kraju zakupu.
4. Ujawnione wady będą usunięte bezpłatnie w okresie gwarancji przez Autoryzowany Serwis Producenta.
5. W przypadku zakupu towaru przez Internet Klient (reklamujący) jest zobowiązany do zgłoszenia reklamacji przez stronę internetową [www.Lionelo.com](http://www.Lionelo.com) i dostarczenia uszkodzonego produktu do Autoryzowanego Serwisu Producenta na własny koszt. W innym przypadku dokonuje zgłoszenia i dostarcza produkt do punktu sprzedaży, w którym dokonał zakupu. Informacja na temat naprawy jest udzielana w miejscu złożenia reklamacji.
6. Ewentualne wady lub uszkodzenia produktu ujawnione i zgłoszone w okresie gwarancji będą usunięte bezpłatnie w terminie 21 dni roboczych, lecz w uzasadnionych przypadkach (sprowadzenie części zamiennych z zagranicy) termin ten może ulec przedłużeniu o kolejne 30 dni.
7. Wady lub uszkodzenia sprzętu powinny być zgłoszone i dostarczone do serwisu niezwłocznie po ujawnieniu się ich.
8. Gwarancja dla akcesoriów jest udzielana na 3 miesiące od daty zakupu.
9. W przypadku nieuzasadnionej reklamacji (reklamacja produktu sprawnego lub uszkodzonego w sposób mechaniczny) zgłaszający reklamację zostanie obciążony kosztami transportu.
10. Klientowi przysługuje prawo do wymiany towaru na inny, posiadający te same lub zbliżone parametry techniczne (również kolorystykę) w przypadku, gdy serwis uzna, że usunięcie wady nie jest możliwe.
11. Serwis nie ponosi odpowiedzialności za utratę danych.



12. Gwarancja będzie respektowana jedynie w przypadku dołączenia do reklamowanego urządzenia opisu uszkodzenia, wszystkich akcesoriów, które klient otrzymał podczas kupna urządzenia oraz dowodu zakupu zawierającego datę sprzedaży.

13. Gwarancją nie są objęte: naturalne zużycie związane z eksploatacją, uszkodzenia powstałe w wyniku niewłaściwego i niezgodnego z instrukcją obsługi użytkowania, uszkodzenia lub rozdarcia wynikłe z winy nabywcy, płowienie tkanin spowodowane długotrwałym działaniem promieni słonecznych, pranie w nieodpowiedniej temperaturze, uszkodzenia mechaniczne, elektryczne, termiczne, ingerencje cieczy lub celowe uszkodzenia i wywołane nimi wady, samowolne przeróbki.

14. Serwis może odmówić wykonania naprawy w przypadku śladów nieautoryzowanej naprawy.

15. W przypadku gdy usterka nie jest objęta gwarancją producenta, serwis może zaproponować wykonanie usługi odpłatnej.

16. Producent ani Autoryzowany Serwis nie odpowiada za szkody i straty powstałe w wyniku niemożności korzystania z produktu będącego w naprawie.

17. Produkt nieodebrany z serwisu w ciągu 3 miesięcy może skutkować naliczeniem kosztów magazynowania urządzenia do czasu odbioru.

18. Dostarczenie produktu w stanie niekompletnym, brak odpowiedniego opakowania jest równoznaczne z niewypełnieniem przez kupującego warunków gwarancji i może stanowić podstawę do odmowy naprawienia produktu lub przedłużenia okresu naprawy.

19. Jeśli w odesłanym do naprawy serwisowej produkcie nie stwierdzono usterki, konsument będzie obciążony kosztem ekspertyzy (stawka godzinowa 70 zł netto).

20. W sytuacji, gdy produkt odesłany do serwisu jest sprawny, a powodem złego działania urządzenia była np. rozładowana bateria, serwis obciąży konsumenta kosztem usługi ekspertyzy w kwocie 25 zł netto.

21. Gwarancja na produkt nie wyłącza, nie ogranicza ani nie zawiesza uprawnień kupującego wynikających z rękojmi.

22. Produkty do reklamacji przyjmowane są wyłącznie czyste i w kartonowym opakowaniu (oryginalnym lub zastępczym).



## Warranty conditions:

1. The Lionelo brand with its registered office at Dziadoszańska 10, 61-248 Poznań, Poland guarantees that the equipment is operational in accordance with the technical-operating conditions described in the manual.
2. The warranty is granted for a 60 months period from the date of sale. If the Buyer is a company (VAT invoice), the warranty is granted for a 12-month period.
3. The warranty is valid in the country of purchase.
4. Revealed manufacturing defects shall be removed during the warranty period free of charge by the Authorised Manufacturer Service.
5. Any defects or damages discovered and reported within the warranty period will be removed free of charge within 21 working days, but in justifiable cases (for instance, spare parts must be brought from abroad) this period may be extended by another 30 days.
6. Any defects or damages to the equipment should be reported and delivered to the service site immediately after being revealed.
7. Accessories included with the devices are under 3-month warranty from the date of purchase.
8. In case of an unjustified complaint (a complaint of efficient product or the mechanically damaged one), the person who reports a complaint shall be charged for transportation cost.
9. The Customer is entitled to replacement of the product to another with the same or similar specifications (and) colours if the Service determines that the removal of defects is not possible.
10. The service is not responsible for any loss of data.
11. The warranty will be respected only if the customer attaches (to the faulty device) a damage description, all of the accessories received at the moment of the equipment purchase, and proof of purchase containing the date of sale.

12. The warranty does not cover: natural wear of the product related to its normal operation, damage resulted from improper usage or non-compliance of the instructions described in the manual, tears or cracks caused by the Customer, fading of fabric resulting from prolonged exposure to sunlight or washing the product or its parts in the wrong temperature, mechanical, electrical, thermal and intentional damages and defects caused by them, as well as damage caused by unauthorised modifications or repairs.

13. The Service may refuse to repair products in case of any traces of unauthorised repair.

14. If the fault is not covered by the manufacturer's warranty, paid repair may be offered by the Service.

15. Neither the Manufacturer nor the Authorised Service is responsible for any damages or losses arising from the inability to use the device that is being repaired.

16. The product that has not been collected from the service site within 3 months can be charged with storage cost appropriate to the storage time.

17. Delivery of the product which is incomplete or lack of proper packaging is equivalent to the failure of the warranty conditions by the Buyer, and it can provide a basis to refusal of the repair or extension of the repair period.

18. In case of sending the product for repair, when no defect is found, the expenses for the expert assessment shall be fully borne by the consumer.

19. If the product (sent for repair) works properly, and the reason of its invalid operation is, for instance, a low battery, the Consumer shall bear the cost of the expert assessment.

20. The product warranty shall not exclude, limit or suspend the Customer rights resulting from the guarantee.

21. Only clean products in original or replacement packagings can be reclaimed.




# Lionelo Service – Support

List of Authorized Service Centers:  
Lista autoryzowanych centrów serwisowych:

[lionelo.com/en/service](https://lionelo.com/en/service)

**Dziękujemy za zakup urządzenia naszej marki!**





lionelo

[WWW.LIONELO.COM](http://WWW.LIONELO.COM)